

PRÓ-REITORIA DE PLANEJAMENTO E DESENVOLVIMENTO INSTITUCIONAL



**UFRPE**

# Evasão e Retenção 2019

# Metodologia

$$\text{Evasão do curso} = \frac{\text{Desvinculados do curso}}{\text{Total de alunos no curso}}$$

$$\text{Evasão da UFRPE} = \frac{\text{Desvinculados da UFRPE}}{\text{Total de alunos na UFRPE}}$$

$$\text{Retenção} = \frac{\text{Possíveis retidos + Retidos}}{\text{Total de alunos}}$$

**Desvinculados do curso =**  
Desistência  
+ Desligamento  
+ Desvinculado  
+ Transferência externa  
+ Transferência interna

**Desvinculados da UFRPE =**  
Desistência  
+ Desligamento  
+ Desvinculado  
+ Transferência externa

**Possíveis retidos =** Matrícula Vínculo + Trancamento

**Retidos =** alunos acompanhados

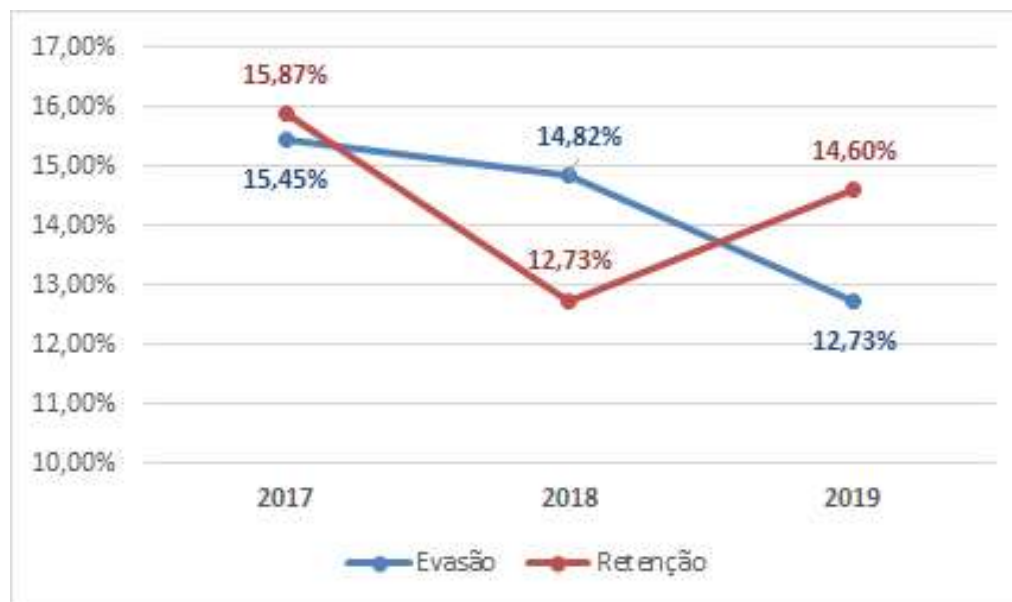
**Total de alunos =**  
Matriculado  
+ Formado  
+ Intercâmbio  
+ Mobilidade  
+ Trancamento  
+ Desistente  
+ Desligado

+ Integralizado  
+ Matrícula vínculo  
+ Reintegração  
+ Transf. Externa  
+ Desvinculado

\* Para total de alunos no curso, incluir Transf. Interna.

\*Apenas para cursos de graduação presencial foram incluídos no estudo.

# Evolução da Evasão e da Retenção 2017 a 2019



Evasão média no período: 14,34%

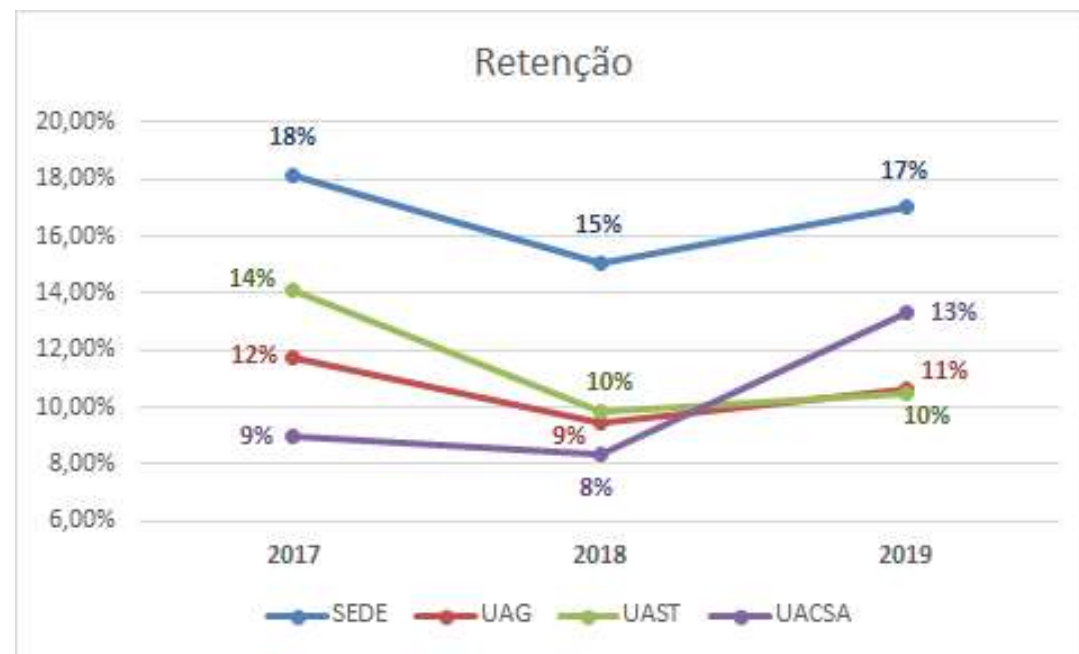
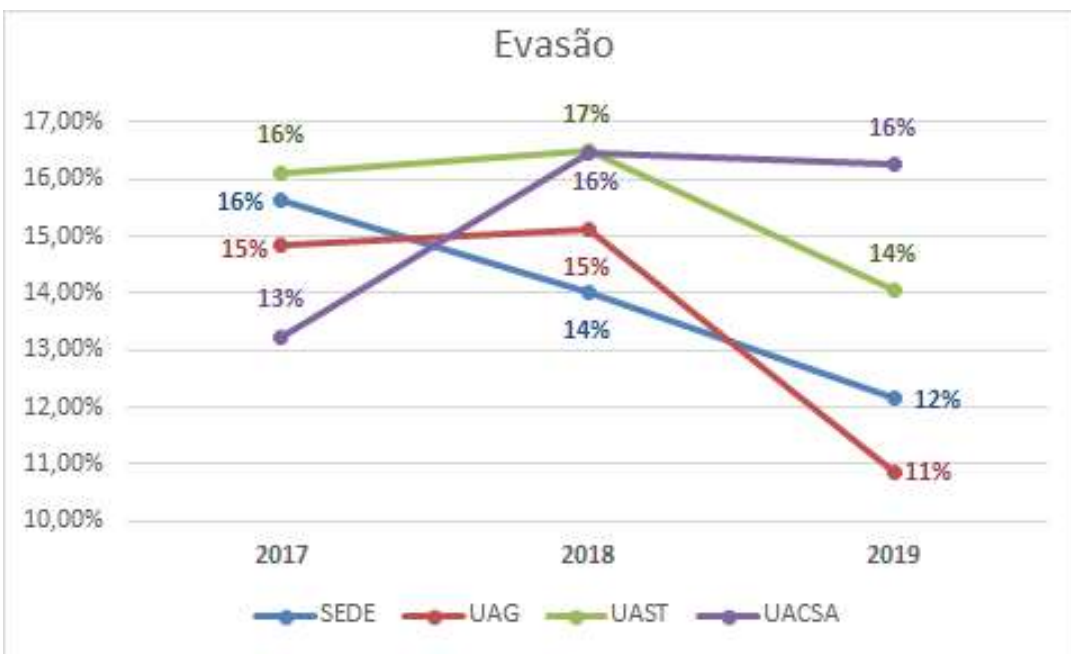
Variação Evasão 2018-2019: -2%

Retenção média no período: 14,40%

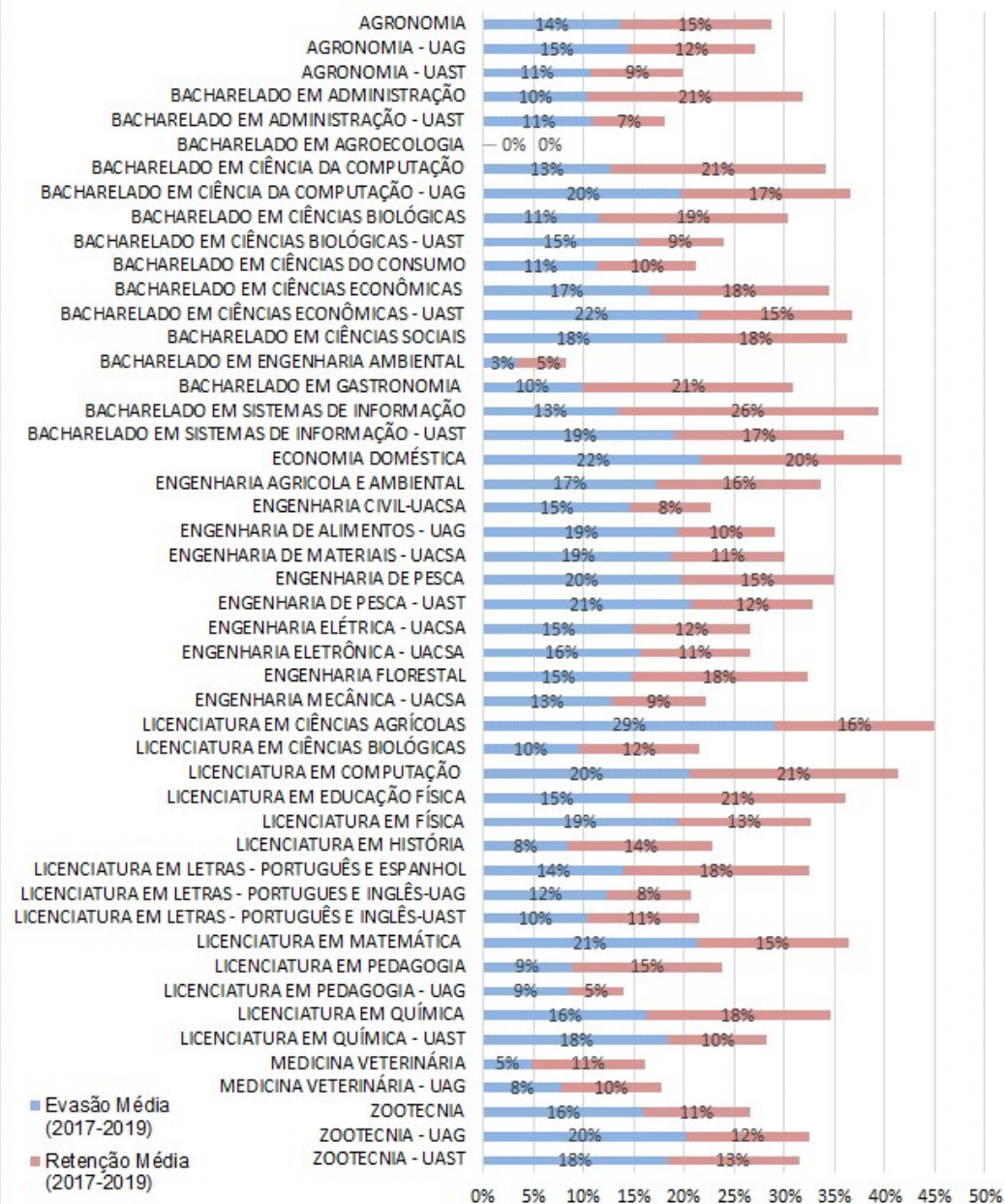
Variação Retenção 2018-2019: 2%

# Evolução da Evasão e da Retenção 2017 a 2019

## Sede e Unidades



## Evasão média e Retenção média dos últimos 3 anos (2017 – 2019)



	Retenção Padrão Sesu	Retenção 2017	Retenção 2018	Retenção 2019	Varição Retenção 2018-2019	Retenção Média	Evasão 2017	Evasão 2018	Evasão 2019	Varição Evasão 2018-2019	Evasão Média
AGRONOMIA	5%	14,33%	13,66%	17,24%	4%	15,08%	13,94%	14,04%	12,77%	-1%	13,59%
AGRONOMIA – UAG	5%	15,04%	11,34%	11,08%	0%	12,49%	15,04%	14,57%	13,99%	-1%	14,53%
AGRONOMIA – UAST	5%	12,60%	8,35%	6,76%	-2%	9,23%	10,75%	12,09%	9,30%	-3%	10,71%
BACHARELADO EM ADMINISTRAÇÃO	12%	24,72%	20,70%	19,06%	-2%	21,49%	10,68%	10,54%	9,66%	-1%	10,29%
BACHARELADO EM ADMINISTRAÇÃO – UAST	12%	10,24%	5,92%	5,42%	0%	7,19%	12,76%	10,97%	9,04%	-2%	10,92%
BACHARELADO EM AGROECOLOGIA	13%	-	-	0,00%	-	-	-	-	0,00%	-	-
BACHARELADO EM CIÊNCIA DA COMPUTAÇÃO	13%	22,62%	17,88%	23,66%	6%	21,38%	12,71%	12,00%	13,26%	1%	12,66%
BACHARELADO EM CIÊNCIA DA COMPUTAÇÃO – UAG	13%	18,66%	16,17%	15,59%	-1%	16,81%	21,51%	20,46%	17,32%	-3%	19,77%
BACHARELADO EM CIÊNCIAS BIOLÓGICAS	13%	21,18%	17,52%	18,24%	1%	18,98%	13,41%	11,83%	9,06%	-3%	11,43%
BACHARELADO EM CIÊNCIAS BIOLÓGICAS – UAST	13%	10,57%	6,54%	8,42%	2%	8,51%	14,31%	16,59%	15,29%	-1%	15,39%
BACHARELADO EM CIÊNCIAS DO CONSUMO	12%	11,02%	6,86%	11,72%	5%	9,86%	0,00%	19,49%	14,58%	-5%	11,36%
BACHARELADO EM CIÊNCIAS ECONÔMICAS	12%	24,74%	12,09%	16,73%	5%	17,85%	17,11%	15,62%	17,09%	1%	16,61%
BACHARELADO EM CIÊNCIAS ECONÔMICAS – UAST	12%	19,77%	13,13%	12,81%	0%	15,23%	19,27%	22,81%	22,66%	0%	21,58%
BACHARELADO EM CIÊNCIAS SOCIAIS	12%	18,41%	19,36%	16,77%	-3%	18,18%	22,89%	15,49%	15,64%	0%	18,00%
BACHARELADO EM ENGENHARIA AMBIENTAL	8%	-	-	4,92%	-	-	-	-	3,28%	-	-
BACHARELADO EM GASTRONOMIA	7%	20,66%	21,66%	21,01%	-1%	21,11%	10,80%	5,99%	12,61%	7%	9,80%
BACHARELADO EM SISTEMAS DE INFORMAÇÃO	13%	26,73%	26,52%	24,32%	-2%	25,86%	17,57%	11,71%	11,07%	-1%	13,45%
BACHARELADO EM SISTEMAS DE INFORMAÇÃO – UAST	13%	22,68%	13,87%	14,13%	0%	16,89%	19,84%	22,19%	15,24%	-7%	19,09%
ECONOMIA DOMÉSTICA	12%	18,78%	16,47%	24,85%	8%	20,03%	28,57%	21,96%	14,55%	-7%	21,69%
ENGENHARIA AGRÍCOLA E AMBIENTAL	8%	17,81%	14,12%	17,25%	3%	16,40%	15,92%	17,25%	18,56%	1%	17,25%
ENGENHARIA CIVIL-UACSA	8%	7,47%	4,57%	11,83%	7%	7,96%	11,86%	18,27%	13,76%	-5%	14,63%
ENGENHARIA DE ALIMENTOS – UAG	8%	11,55%	6,90%	10,24%	3%	9,56%	19,12%	24,32%	14,90%	-9%	19,45%
ENGENHARIA DE MATERIAIS – UACSA	8%	10,37%	8,16%	15,06%	7%	11,20%	17,55%	20,41%	18,42%	-2%	18,79%
ENGENHARIA DE PESCA	8%	17,24%	12,79%	15,77%	3%	15,27%	23,69%	22,15%	13,25%	-9%	19,70%
ENGENHARIA DE PESCA – UAST	8%	9,74%	10,71%	16,18%	5%	12,21%	25,45%	17,37%	19,12%	2%	20,65%
ENGENHARIA ELÉTRICA – UACSA	8%	9,49%	11,40%	13,82%	2%	11,57%	11,79%	15,20%	17,89%	3%	14,96%
ENGENHARIA ELETRÔNICA – UACSA	8%	10,18%	9,33%	13,37%	4%	10,96%	13,05%	16,90%	16,99%	0%	15,65%
ENGENHARIA FLORESTAL	8%	19,12%	15,47%	18,00%	3%	17,53%	14,41%	15,18%	14,91%	0%	14,83%
ENGENHARIA MECÂNICA – UACSA	8%	7,35%	8,33%	12,60%	4%	9,43%	12,07%	11,81%	14,44%	3%	12,77%

	Retenção Padrão Seseu	Retenção 2017	Retenção 2018	Retenção 2019	Varição Retenção 2018-2019	Retenção Média	Evasão 2017	Evasão 2018	Evasão 2019	Varição Evasão 2018-2019	Evasão Média
LICENCIATURA EM CIÊNCIAS AGRÍCOLAS	5%	15,24%	11,80%	20,41%	9%	15,81%	27,30%	29,21%	30,61%	1%	29,04%
LICENCIATURA EM EDUCAÇÃO FÍSICA	7%	22,12%	19,54%	22,52%	3%	21,39%	15,01%	16,75%	12,08%	-5%	14,61%
LICENCIATURA EM HISTÓRIA	10%	13,85%	12,49%	16,45%	4%	14,26%	11,97%	7,93%	5,52%	-2%	8,48%
LICENCIATURA EM LETRAS - PORTUGUÊS E ESPANHOL	12%	18,28%	16,09%	20,90%	5%	18,42%	16,01%	15,30%	10,62%	-5%	13,98%
LICENCIATURA EM LETRAS - PORTUGUES E INGLÊS-UAG	12%	8,68%	8,32%	8,16%	0%	8,39%	12,40%	15,53%	8,85%	-7%	12,26%
LICENCIATURA EM LETRAS - PORTUGUÊS E INGLÊS-UAST	12%	15,47%	11,83%	6,30%	-6%	11,20%	11,11%	10,70%	9,24%	-1%	10,35%
LICENCIATURA EM PEDAGOGIA	10%	14,42%	13,25%	17,03%	4%	14,90%	13,71%	8,67%	4,32%	-4%	8,90%
LICENCIATURA EM PEDAGOGIA – UAG	10%	5,92%	4,41%	6,00%	2%	5,44%	9,28%	10,29%	6,15%	-4%	8,57%
LICENCIATURA EM CIÊNCIAS BIOLÓGICAS	13%	16,06%	10,07%	9,67%	0%	11,94%	9,79%	10,43%	8,47%	-2%	9,56%
LICENCIATURA EM COMPUTAÇÃO	13%	21,95%	18,74%	21,74%	3%	20,81%	22,90%	21,72%	16,72%	-5%	20,45%
LICENCIATURA EM FÍSICA	13%	14,51%	10,89%	14,33%	3%	13,24%	22,97%	17,82%	17,26%	-1%	19,35%
LICENCIATURA EM MATEMÁTICA	13%	15,53%	14,39%	15,39%	1%	15,10%	25,60%	18,91%	19,26%	0%	21,26%
LICENCIATURA EM QUÍMICA	13%	18,48%	17,50%	18,84%	1%	18,27%	15,81%	17,97%	15,00%	-3%	16,26%
LICENCIATURA EM QUÍMICA – UAST	13%	12,74%	5,32%	10,96%	6%	9,67%	19,20%	23,26%	12,96%	-10%	18,47%
MEDICINA VETERINÁRIA	7%	12,41%	10,13%	11,54%	1%	11,36%	6,01%	4,56%	3,66%	-1%	4,74%
MEDICINA VETERINÁRIA – UAG	7%	10,28%	8,60%	11,24%	3%	10,04%	9,29%	9,68%	4,22%	-5%	7,73%
ZOOTECNIA	7%	11,91%	8,50%	11,74%	3%	10,72%	16,18%	16,99%	14,43%	-3%	15,87%
ZOOTECNIA – UAG	7%	13,07%	11,21%	12,50%	1%	12,26%	26,14%	17,20%	17,12%	0%	20,15%
ZOOTECNIA – UAST	7%	11,60%	12,64%	14,94%	2%	13,06%	18,63%	16,64%	19,81%	3%	18,36%
<b>TOTAL SEDE</b>	-	<b>18,14%</b>	<b>15,08%</b>	<b>17,02%</b>	<b>2%</b>	<b>16,75%</b>	<b>15,63%</b>	<b>14,00%</b>	<b>12,16%</b>	<b>-2%</b>	<b>13,93%</b>
<b>TOTAL UAG</b>	-	<b>11,70%</b>	<b>9,43%</b>	<b>10,65%</b>	<b>1%</b>	<b>10,60%</b>	<b>14,84%</b>	<b>15,13%</b>	<b>10,84%</b>	<b>-4%</b>	<b>13,60%</b>
<b>TOTAL UAST</b>	-	<b>14,07%</b>	<b>9,83%</b>	<b>10,47%</b>	<b>1%</b>	<b>11,46%</b>	<b>16,12%</b>	<b>16,50%</b>	<b>14,05%</b>	<b>-2%</b>	<b>15,56%</b>
<b>TOTAL UACSA</b>	-	<b>8,97%</b>	<b>8,34%</b>	<b>13,31%</b>	<b>5%</b>	<b>10,21%</b>	<b>13,24%</b>	<b>16,47%</b>	<b>16,26%</b>	<b>0%</b>	<b>15,32%</b>
<b>Total UFRPE</b>	-	<b>15,87%</b>	<b>12,73%</b>	<b>14,60%</b>	<b>2%</b>	<b>14,40%</b>	<b>15,45%</b>	<b>14,82%</b>	<b>12,73%</b>	<b>-2%</b>	<b>14,34%</b>

# Atenção

## **Apresentaram AUMENTO na EVASÃO 2019**

quando comparada a 2018, entre os 48 cursos da UFRPE

- BACHARELADO EM CIÊNCIA DA COMPUTAÇÃO;
- BACHARELADO EM CIÊNCIAS ECONÔMICAS;
- BACHARELADO EM GASTRONOMIA;
- ENGENHARIA AGRÍCOLA E AMBIENTAL;
- ENGENHARIA DE PESCA – UAST;
- ENGENHARIA ELÉTRICA – UACSA;
- ENGENHARIA ELETRÔNICA – UACSA;
- ENGENHARIA MECÂNICA – UACSA;
- LICENCIATURA EM CIÊNCIAS AGRÍCOLAS;
- LICENCIATURA EM MATEMÁTICA;
- ZOOTECNIA – UAST.



# Atenção

## Apresentaram **AUMENTO** na **RETENÇÃO 2019**

Quando comparada a 2018, entre os 48 cursos da UFRPE

- AGRONOMIA;
- BACHARELADO EM CIÊNCIA DA COMPUTAÇÃO;
- BACHARELADO EM CIÊNCIAS BIOLÓGICAS;
- BACHARELADO EM CIÊNCIAS BIOLÓGICAS – UAST;
- BACHARELADO EM CIÊNCIAS DO CONSUMO;
- BACHARELADO EM CIÊNCIAS ECONÔMICAS;
- ECONOMIA DOMÉSTICA;
- ENGENHARIA AGRÍCOLA E AMBIENTAL;
- ENGENHARIA CIVIL-UACSA
- ENGENHARIA DE ALIMENTOS – UAG;
- ENGENHARIA DE MATERIAIS – UACSA;
- ENGENHARIA DE PESCA;
- ENGENHARIA DE PESCA – UAST;
- ENGENHARIA ELÉTRICA – UACSA;
- ENGENHARIA ELETRÔNICA – UACSA;
- ENGENHARIA FLORESTAL;

- ENGENHARIA MECÂNICA – UACSA;
- LICENCIATURA EM CIÊNCIAS AGRÍCOLAS;
- LICENCIATURA EM EDUCAÇÃO FÍSICA;
- LICENCIATURA EM HISTÓRIA;
- LICENCIATURA EM LETRAS - PORTUGUÊS E ESPANHOL;
- LICENCIATURA EM PEDAGOGIA;
- LICENCIATURA EM PEDAGOGIA – UAG;
- LICENCIATURA EM COMPUTAÇÃO;
- LICENCIATURA EM FÍSICA;
- LICENCIATURA EM MATEMÁTICA;
- LICENCIATURA EM QUÍMICA;
- LICENCIATURA EM QUÍMICA – UAST;
- MEDICINA VETERINÁRIA;
- MEDICINA VETERINÁRIA – UAG;
- ZOOTECNIA;
- ZOOTECNIA – UAG;
- ZOOTECNIA – UAST.

## Atenção

Apresentaram em 2019

### **MAIOR EVASÃO dos últimos 3 anos**

entre os 48 cursos da UFRPE

- BACHARELADO EM CIÊNCIA DA COMPUTAÇÃO;
- BACHARELADO EM GASTRONOMIA;
- ENGENHARIA AGRÍCOLA E AMBIENTAL;
- ENGENHARIA ELÉTRICA – UACSA;
- ENGENHARIA ELETRÔNICA – UACSA;
- ENGENHARIA MECÂNICA – UACSA;
- LICENCIATURA EM CIÊNCIAS AGRÍCOLAS;
- ZOOTECNIA – UAST.

Apresentaram em 2019

### **MAIOR RETENÇÃO dos últimos 3 anos**

entre os 48 cursos da UFRPE

- AGRONOMIA;
- BACHARELADO EM CIÊNCIA DA COMPUTAÇÃO;
- BACHARELADO EM CIÊNCIAS DO CONSUMO;
- ECONOMIA DOMÉSTICA;
- ENGENHARIA CIVIL-UACSA;
- ENGENHARIA DE MATERIAIS – UACSA;
- ENGENHARIA DE PESCA – UAST;
- ENGENHARIA ELÉTRICA – UACSA;
- ENGENHARIA ELETRÔNICA – UACSA;
- ENGENHARIA MECÂNICA – UACSA;
- LICENCIATURA EM CIÊNCIAS AGRÍCOLAS;
- LICENCIATURA EM EDUCAÇÃO FÍSICA;
- LICENCIATURA EM HISTÓRIA;
- LICENCIATURA EM LETRAS - PORTUGUÊS E ESPANHOL;
- LICENCIATURA EM PEDAGOGIA;
- LICENCIATURA EM PEDAGOGIA – UAG;
- LICENCIATURA EM QUÍMICA;
- MEDICINA VETERINÁRIA – UAG;
- ZOOTECNIA – UAST.

# Atenção

Apresentaram em 2019

## **2o aumento consecutivo na EVASÃO**

entre os 48 cursos da UFRPE

- ENGENHARIA AGRÍCOLA E AMBIENTAL;
- ENGENHARIA ELÉTRICA – UACSA;
- ENGENHARIA ELETRÔNICA – UACSA;
- LICENCIATURA EM CIÊNCIAS AGRÍCOLAS.

Apresentaram em 2019

## **2o aumento consecutivo na RETENÇÃO**

entre os 48 cursos da UFRPE

- ENGENHARIA DE PESCA – UAST;
- ENGENHARIA ELÉTRICA – UACSA;
- ENGENHARIA MECÂNICA – UACSA;
- ZOOTECNIA – UAST.



PRÓ-REITORIA DE PLANEJAMENTO E DESENVOLVIMENTO INSTITUCIONAL  
Coordenadoria de Informações Institucionais e Indicadores

[www.proplan.ufrpe.br](http://www.proplan.ufrpe.br)

**Tel.** (81) 3320-6033/6907

**E-mail:** [cin.proplan@ufrpe.br](mailto:cin.proplan@ufrpe.br)